

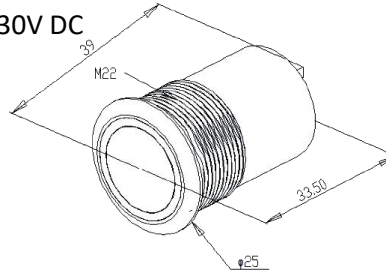



G-UT-NTP-115

BERØRINGSFRIT UDTRYK FOR DØRÅBNING

- Berøringsfri læseafstand – justerbar fra 4 til 15 cm.
- Justerbar arkiverings tid – 0,5 til 20 sekunder eller on/off mode.
- 2 farvet rød / grøn LED indikering ved aktivering.
- Intern eller kontrollerbar aktivering af RØD / GRØN LED indikering.
- Kan leveres monteret i hvid FUGA blænd dæksel (varenr.: 76141).
- 20cm tilledninger med aftageligt stik.
- Relæ udgang: NC/C/NO - max belastning 1A/30V DC
- Arbejdsområde: -10 til 55°C
- Tæthed: IP20
- Forsyning: 12V - 24 VDC (+/- 10%)
- Strømforbrug: 20 - 45 mA
- Rustfri stål (AISI 304) hus, Ø22 x 39(l) mm
- Til indendørs brug
- Tilkøb af rustfri stål (AISI 304) forplade med pictogram (varenr. 76142) for montering i EURO dåse.
- Læseafstand er oplyst ved hvid overflade



Forbindelser	Ledningsfarve
+12 / +24V DC	RØD
0V DC	SORT
Grøn LED	GUL
Rød LED	HVID
Normal Open (NO)	GRØN
COM (C)	BLÅ
Normal Closed (NC)	LILLA



Ekstern aktivering af RØD / GRØN LED.

Kortslut de 2 stikbenene med jumperen, og lysdioderne slukker herefter.

Tilslut **GUL ledning** til 0-volt DC for **GRØN LED** aktivering.

Tilslut **HVID ledning** til 0-volt DC for **RØD LED** aktivering.

Er **RØD** aktiveret med **HVID ledning** og **GRØN** aktiveres med **GUL ledning** SAMTIDIG, bestemmer **GRØN LED** / indgang.

Justering af aktiverings tid og ON/OFF (toggle tilstand)

Drejes aktiverings tid potmeter længst mod venstre er aktiveringstiden ca. 0,5 sek.

Drejes aktiverings tid potmeter ½-vejs (180° fra venstre) er aktiveringstiden ca. 20 sek.

Drejes aktiverings tid potmeter længst mod højre, aktiveres ON/OFF toggle tilstand og enhver aktivering vil få UD-trykket til at skifte stilling.

